

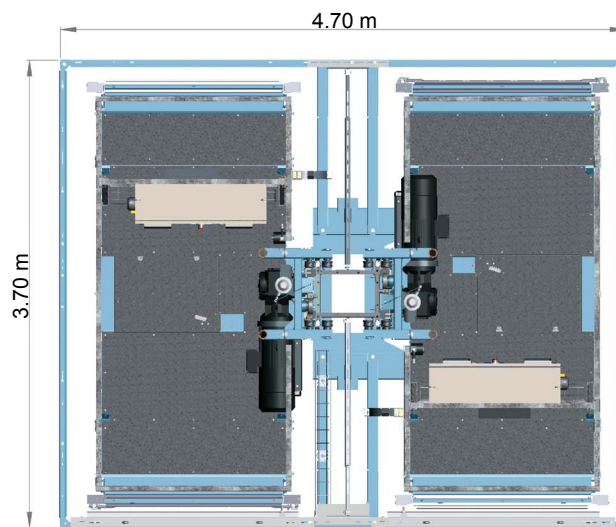




PH 2032

TECHNISCHE DATEN / TECHNICAL DATA

	650 x 650 mast
Tragfähigkeit / <i>Load capacity</i>	2000 kg 25 Personen/25 persons
Hubgeschwindigkeit / <i>Lifting speed</i>	0 - 90 m/min
Förderhöhe / <i>Lifting height</i>	400 m
Abmessungen Fahrkorb / <i>Car dimension</i>	1.55 x 3.20 x 2.20 m
Abmessungen Fahrkorbtür / <i>Car door dimension</i>	1.5 x 2.0 m
Stromanschluss / <i>Power supply</i>	400 V/50 Hz

Sonderausführungen auf Anfrage! / *For special application please contact factory!*Änderungen / Irrtümer vorbehalten - *Changes / Errors excepted*



Änderungen / Irrtümer vorbehalten - Changes / Errors excepted

**GEDA-Dechentreiter
GmbH & Co.KG**
Mertinger Strasse 60
D-86663 Asbach-Bäumenheim
Phone: +49 906 9809-0
Fax: +49 906 9809-50

**GEDA-Dechentreiter
GmbH & Co.KG**
Niederlassung Nordwest
Marie-Curie-Strasse 11
D-59192 Bergkamen-Rünthe
Phone: +49 2389 987432
Fax: +49 2389 987433

